

ОТЧЕТ О ФИНАНСОВЫХ РЕЗУЛЬТАТАХ ДЕЯТЕЛЬНОСТИ УЧРЕЖДЕНИЯ

на 1 января 2021 г.

Учреждение МБУ "СШ "Олимпиец"

Обособленное подразделение Муниципальное образование город Ноябрьск

Учредитель Управление по физической культуре и спорту Администрации города Ноябрьска

Наименование органа, осуществляющего полномочия учредителя Управление по физической культуре и спорту Администрации города Ноябрьска

Периодичность: годовая
руб.

Форма по ОКУД
Дата
по ОКПО
ИНН
по ОКТМО
по ОКПО
ИНН
Глава по БК
по ОКЕИ

КОДЫ	
0503721	
01.01.2021	
43135207	
8905021315	
71958000	
39347872	
8905017855	
975	
383	

Наименование показателя	Код строки	Код аналитик и	Деятельность с целевыми средствами	Деятельность по государственному заданию	Приносящая доход деятельность	Итого
1	2	3	4	5	6	7
Доходы (стр. 030 + стр. 040 + стр. 050 + стр. 060 + стр. 070 + стр. 090 + стр. 100 + стр. 110)	010	100	14 931 390,40	149 364 930,91	2 612 399,83	166 908 721,14
<i>Доходы от собственности</i>	030	120	-	-	9 002,67	9 002,67
в том числе:						
Доходы от операционной аренды	030	121	-	-	9 002,67	9 002,67
<i>Доходы от оказания платных услуг (работ), компенсаций затрат</i>	040	130	-	78 166 835,55	2 103 417,16	80 270 252,71
в том числе:						
Доходы от оказания платных услуг (работ)	040	131	-	78 166 835,55	2 084 323,30	80 251 158,85
Доходы от компенсации затрат	040	134	-	-	19 093,86	19 093,86
<i>Штрафы, пени, неустойки, возмещения ущерба</i>	050	140	-	-	-	-
в том числе:						
<i>Безвозмездные поступления текущего характера</i>	060	150	14 931 390,40	-	499 980,00	15 431 370,40
в том числе:						
Поступления текущего характера бюджетным и автономным учреждениям от сектора государственного управления	060	152	14 931 390,40	-	499 980,00	15 431 370,40
<i>Безвозмездные поступления капитального характера</i>	070	160	-	-	-	-
в том числе:						
<i>Доходы от операций с активами</i>	090	170	-	58 277 050,06	-	58 277 050,06

Наименование показателя	Код строки	Код аналитик и	Деятельность с целевыми средствами	Деятельность по государственному заданию	Приносящая доход деятельность	Итого
1	2	3	4	5	6	7
в том числе:						
Доходы от выбытия активов	090	172	-	68 497 276,28	-	68 497 276,28
Доходы от оценки активов и обязательств	090	176	-	-10 220 226,22	-	-10 220 226,22
Прочие доходы	100	180	-	-	-	-
в том числе:						
Безвозмездные неденежные поступления в сектор государственного управления	110	190	-	12 921 045,30	-	12 921 045,30
в том числе:						
Безвозмездные неденежные поступления капитального характера от сектора государственного управления и организаций государственного сектора	110	195	-	12 921 045,30	-	12 921 045,30
Расходы (стр. 160 + стр. 170 + стр. 190 + стр. 210 + стр. 230 + стр. 240 + стр. 250 + стр. 260 + стр. 270)	150	200	5 248 258,40	167 973 657,99	1 886 456,76	175 108 373,15
Оплата труда и начисления на выплаты по оплате труда	160	210	3 754 000,00	63 788 667,10	644 535,96	68 187 203,06
в том числе:						
Заработная плата	160	211	2 841 000,00	48 993 640,25	500 254,76	52 334 895,01
Прочие несоциальные выплаты персоналу в денежной форме	160	212	55 000,00	-	-	55 000,00
Начисления на выплаты по оплате труда	160	213	858 000,00	14 337 128,47	144 281,20	15 339 409,67
Прочие несоциальные выплаты персоналу в натуральной форме	160	214	-	457 898,38	-	457 898,38
Оплата работ, услуг	170	220	1 494 258,40	7 070 230,71	564 126,20	9 128 615,31
в том числе:						
Услуги связи	170	221	-	199 130,19	6 214,02	205 344,21
Коммунальные услуги	170	223	-	4 049 434,45	165 534,34	4 214 968,79
Работы, услуги по содержанию имущества	170	225	-	1 293 959,56	275 460,07	1 569 419,63
Прочие работы, услуги	170	226	1 494 258,40	1 527 706,51	116 917,77	3 138 882,68
Обслуживание долговых обязательств	190	230	-	-	-	-
в том числе:						
Безвозмездные перечисления текущего характера организациям	210	240	-	129 750,00	-	129 750,00
в том числе:						
Безвозмездные перечисления (передачи) текущего характера сектора государственного управления	210	241	-	129 750,00	-	129 750,00
Безвозмездные перечисления бюджетам	230	250	-	-	-	-
в том числе:						
Социальное обеспечение	240	260	-	194 115,50	-	194 115,50
в том числе:						
Социальные пособия и компенсации персоналу в денежной форме	240	266	-	194 115,50	-	194 115,50
Расходы по операциям с активами	250	270	-	17 410 797,61	513 434,12	17 924 231,73
в том числе:						
Амортизация	250	271	-	16 879 228,14	403 167,72	17 282 395,86
Расходование материальных запасов	250	272	-	531 569,47	110 266,40	641 835,87
Безвозмездные перечисления капитального характера организациям	260	280	-	71 778 104,15	-	71 778 104,15
в том числе:						
Безвозмездные перечисления капитального характера государственным (муниципальным) учреждениям	260	281	-	71 778 104,15	-	71 778 104,15

Наименование показателя	Код строки	Код аналитик и	Деятельность с целевыми средствами	Деятельность по государственному заданию	Приносящая доход деятельность	Итого
1	2	3	4	5	6	7
<i>Прочие расходы</i>	270	290	-	7 601 992,92	164 360,48	7 766 353,40
в том числе:						
Налоги, пошлины и сборы	270	291	-	7 601 992,92	161 882,00	7 763 874,92
Штрафы за нарушение законодательства о закупках и нарушение условий контрактов (договоров)	270	293	-	-	478,48	478,48
Иные выплаты текущего характера организациям	270	297	-	-	2 000,00	2 000,00
Чистый операционный результат (стр. 301 - стр. 302); (стр. 310 + стр. 410)	300		9 683 132,00	-18 608 727,08	724 454,07	-8 201 141,01
<i>Операционный результат до налогообложения (стр. 010 – стр. 150)</i>	301		9 683 132,00	-18 608 727,08	725 943,07	-8 199 652,01
<i>Налог на прибыль</i>	302		-	-	1 489,00	1 489,00
Операции с нефинансовыми активами (стр. 320 + стр. 330 + стр. 350 + стр. 360 + стр. 370 + стр. 380 + стр. 390 + стр. 400)	310		-	-76 701 446,68	567 047,29	-76 134 399,39
<i>Чистое поступление основных средств</i>	320		-	-16 446 771,25	-109 167,82	-16 555 939,07
в том числе:						
увеличение стоимости основных средств	321	310	1 088 977,00	1 502 277,00	293 917,84	2 885 171,84
уменьшение стоимости основных средств	322	41X	1 088 977,00	17 949 048,25	403 085,66	19 441 110,91
<i>Чистое поступление нематериальных активов</i>	330		-	-	-	-
в том числе:						
увеличение стоимости нематериальных активов	331	320	-	-	-	-
уменьшение стоимости нематериальных активов	332	42X	-	-	-	-
<i>Чистое поступление произведенных активов</i>	350		-	-68 420 764,96	-	-68 420 764,96
в том числе:						
увеличение стоимости произведенных активов	351	330	-	12 773 145,30	-	12 773 145,30
уменьшение стоимости произведенных активов	352	43X	-	81 193 910,26	-	81 193 910,26
<i>Чистое поступление материальных запасов</i>	360		-	8 166 089,53	676 215,11	8 842 304,64
в том числе:						
увеличение стоимости материальных запасов	361	340	8 594 155,00	8 828 929,00	786 373,90	18 209 457,90
из них:						
уменьшение стоимости материальных запасов	362	440	8 594 155,00	662 839,47	110 158,79	9 367 153,26
из них:						
<i>Чистое поступление прав пользования</i>	370		-	-	-	-
в том числе:						
увеличение стоимости прав пользования	371	350	-	-	-	-
уменьшение стоимости прав пользования	372	450	-	-	-	-
<i>Чистое изменение затрат на изготовление готовой продукции, выполнение работ, услуг</i>	390		-	-	-	-

Наименование показателя	Код строки	Код аналитик и	Деятельность с целевыми средствами	Деятельность по государственному заданию	Приносящая доход деятельность	Итого
1	2	3	4	5	6	7
в том числе:						
увеличение затрат	391	x	-	80 006 001,93	3 767 956,56	83 773 958,49
уменьшение затрат	392	x	-	80 006 001,93	3 767 956,56	83 773 958,49
<i>Чистое изменение расходов будущих периодов</i>	400	x	-	-	-	-
Операции с финансовыми активами и обязательствами (стр. 420 - стр. 510)	410		9 683 132,00	58 092 719,60	157 406,78	67 933 258,38
Операции с финансовыми активами (стр. 430 + стр. 440 + стр. 450 + стр. 460 + стр. 470 + стр. 480)	420		13 187 924,00	252 538 566,18	5 718,45	265 732 208,63
<i>Чистое поступление денежных средств и их эквивалентов</i>	430		-	858 164,45	-80 898,58	777 265,87
в том числе:						
поступление денежных средств и их эквивалентов	431	510	16 712 604,80	79 329 421,17	4 078 062,71	100 120 088,68
выбытие денежных средств и их эквивалентов	432	610	16 712 604,80	78 471 256,72	4 158 961,29	99 342 822,81
<i>Чистое поступление ценных бумаг, кроме акций</i>	440		-	-	-	-
в том числе:						
увеличение стоимости ценных бумаг, кроме акций и иных финансовых инструментов	441	520	-	-	-	-
уменьшение стоимости ценных бумаг, кроме акций и иных финансовых инструментов	442	620	-	-	-	-
<i>Чистое поступление акций и иных финансовых инструментов</i>	450		-	-	-	-
в том числе:						
увеличение стоимости акций и иных финансовых инструментов	451	530	-	-	-	-
уменьшение стоимости акций и иных финансовых инструментов	452	630	-	-	-	-
<i>Чистое предоставление займов</i>	460		-	-	-	-
в том числе:						
увеличение задолженности по предоставленным займам	461	540	-	-	-	-
уменьшение задолженности по предоставленным займам	462	640	-	-	-	-
<i>Чистое поступление иных финансовых активов</i>	470		-	-	-	-
в том числе:						
увеличение стоимости иных финансовых активов	471	550	-	-	-	-
уменьшение стоимости иных финансовых активов	472	650	-	-	-	-
<i>Чистое увеличение прочей дебиторской задолженности</i>	480		13 187 924,00	251 680 401,73	86 617,03	264 954 942,76
в том числе:						
увеличение прочей дебиторской задолженности	481	560	54 714 438,80	485 491 803,66	4 668 805,23	544 875 047,69
уменьшение прочей дебиторской задолженности	482	660	41 526 514,80	233 811 401,93	4 582 188,20	279 920 104,93

Наименование показателя	Код строки	Код аналитики	Деятельность с целевыми средствами	Деятельность по государственному заданию	Приносящая доход деятельность	Итого
1	2	3	4	5	6	7
Операции с обязательствами (стр. 520 + стр. 530 + стр. 540 + стр. 550 + стр. 560)	510		3 504 792,00	194 445 846,58	-151 688,33	197 798 950,25
<i>Чистое увеличение задолженности по внутренним привлеченным заимствованиям</i>	520		-	-	-	-
в том числе:						
увеличение задолженности по внутренним привлеченным заимствованиям	521	710	-	-	-	-
уменьшение задолженности по внутренним привлеченным заимствованиям	522	810	-	-	-	-
<i>Чистое увеличение задолженности по внешним привлеченным заимствованиям</i>	530		-	-	-	-
в том числе:						
увеличение задолженности по внешним привлеченным заимствованиям	531	720	-	-	-	-
уменьшение задолженности по внешним привлеченным заимствованиям	532	820	-	-	-	-
<i>Чистое увеличение прочей кредиторской задолженности</i>	540		-9 683 132,00	10 175 570,40	-156 364,76	336 073,64
в том числе:						
увеличение прочей кредиторской задолженности	541	730	13 394 602,00	95 780 935,98	2 877 311,07	112 052 849,05
уменьшение прочей кредиторской задолженности	542	830	23 077 734,00	85 605 365,58	3 033 675,83	111 716 775,41
<i>Доходы будущих периодов</i>	550	x	13 187 924,00	184 058 164,45	-	197 246 088,45
<i>Резервы предстоящих расходов</i>	560	x	-	212 111,73	4 676,43	216 788,16


Руководитель



К.А. Чурина

(расшифровка подписи)

Главный бухгалтер



Э.А. Погорелова

(расшифровка подписи)


Централизованная бухгалтерия МКУ "ЦОМУСФКис", 1158905010000, 8905057618, 890501001, г.Ноябрьск, ул. 60 лет СССР, д.29А
(наименование, ОГРН, ИНН, КПП, местонахождение)

Руководитель

(уполномоченное лицо)

директор

(должность)




О.Ф. Гречковская

(расшифровка подписи)

Исполнитель

главный бухгалтер

(должность)



(подпись)

Э.А. Погорелова

(расшифровка подписи)

42-02-32

(телефон, e-mail)

27 января 2021 г.